



Lotus 48v, proiettore track


IP 40 CE sIV A

Proiettore LED con adattatore meccanico a binario 48V, con alimentatore elettronico a bordo, gradi di emissione 30°, 40°, 60° orientabilità 90°.

Projector LED with a mechanical track adapter for 48V, with electronic driver inside, emission degrees 30°, 40°, 60° adjustability 90°.

1215.0048.30.-- 2 4 862 864 872 874 96  30°
8,3w, 3000°K, 979lm, 118lm/w, CRI>90,

1215.0048.40.-- 2 4 862 864 872 874 96  40°
8,3w, 3000°K, 979lm, 118lm/w, CRI>90,


1215.0048.60.-- 2 4 862 864 872 874 96  60°
8,3w, 3000°K, 979lm, 118lm/w, CRI>90,


cod. 139.0230.X.2700.-- per 2700°K
cod. 139.0230.X.4000.-- per 4000°K


Lotus 48v, proiettore track DALI IP 40 CE sIV A

Proiettore LED con adattatore meccanico a binario 48V, con alimentatore elettronico a bordo, gradi di emissione 30°, 40°, 60° orientabilità 90°.

Projector LED with a mechanical track adapter for 48V, with electronic driver inside, emission degrees 30°, 40°, 60° adjustability 90°.

1215.0048.08.30.-- 2 4 862 864 872 874 96  30°
8,3w, 3000°K, 979lm, 118lm/w, CRI>90,

1215.0048.08.40.-- 2 4 862 864 872 874 96  40°
8,3w, 3000°K, 979lm, 118lm/w, CRI>90,

1215.0048.08.60.-- 2 4 862 864 872 874 96  60°
8,3w, 3000°K, 979lm, 118lm/w, CRI>90,

cod. 1215.0048.08.X.2700.-- per 2700°K
cod. 1215.0048.08.X.4000.-- per 4000°K

2 nero opaco
matt black

4 bianco opaco
matt black

862 grigio bluastro
+ adattatore nero
bluish Gray
+ black adapter

864 grigio bluastro
+ adattatore bianco
bluish Gray
+ white adapter

872 grigio seta
+ adattatore nero
silk Gray
+ black adapter

874 grigio seta
+ adattatore bianco
silk Gray
+ white adapter

96 bronzo
brnze